

## 2 결산규모

### 2-1. 세입결산(기금포함)

☐ 1년 동안 우리 남구에 들어오는 모든 수입을 세입이라 합니다. 2021년도 우리 남구의 세입측면에서 본 결산규모와 내용은 다음과 같습니다.

(단위 : 백만원)

세입 총계	일반회계	공기업 특별회계	기타 특별회계	기금
678,485	565,325	0	8,589	104,570

▶ 결산 총계기준

### ❖ 연도별 세입규모 현황

(단위 : 백만원)

2017	2018	2019	2020	2021
373,584	372,401	443,098	643,927	678,485

▶ 결산 총계기준

☞ 최근 5년간 연평균 증가율은 17.3%이며, 전년대비 일반회계와 특별회계 세입은 감소했으나 기금규모가 증가하여 전체적인 세입규모는 전년대비 5.4% 증가하였음

## ❖ 세입재원별·연도별 현황(일반회계 기준)

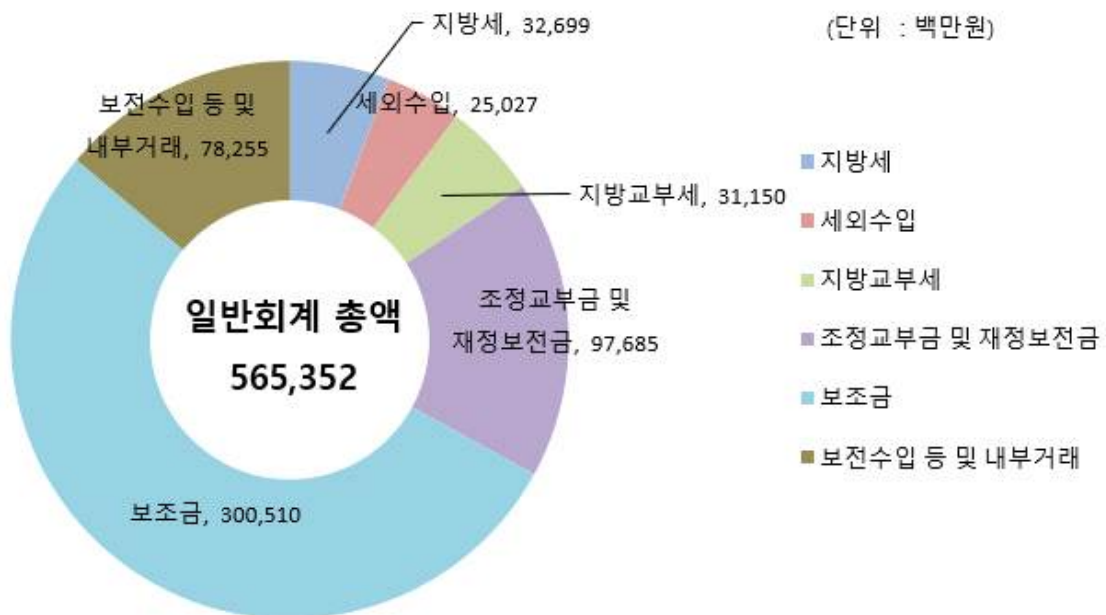
(단위 : 백만원, %)

세입재원별	연 도		2017		2018		2019		2020		2021	
	금액	비중	금액	비중	금액	비중	금액	비중	금액	비중	금액	비중
합 계	364,121	100%	361,440	100%	415,030	100%	570,614	100%	565,352	100%		
지방세	19,647	5.40%	21,295	5.89%	23,120	5.57%	30,937	5.42%	32,699	5.78%		
세외수입	12,107	3.32%	12,363	3.42%	16,077	3.87%	14,439	2.54%	25,027	4.43%		
지방교부세	11,612	3.19%	14,085	3.90%	19,829	4.78%	20,654	3.62%	31,150	5.51%		
조정교부금·재정보전금	71,494	19.63%	72,264	19.99%	80,871	19.49%	87,133	15.27%	97,685	17.28%		
보조금	168,747	46.34%	183,099	50.66%	217,965	52.52%	347,548	60.91%	300,510	53.16%		
지방채	0	0%	0	0%	0	0%	0	0%	0	0%		
보전수입 등 및 내부거래	80,515	22.11%	58,334	16.14%	57,168	13.77%	69,850	12.24%	78,255	13.84%		

### ▶ 세입결산 일반회계 기준

☞ 남구는 초고령화로 노인인구 비중이 높아 그에 따른 사회복지분야 보조금이 차지하는 비중이 크고, 또한 복지분야 보조금 확대에 따라 세입규모도 꾸준히 증가하고 있음. 2020년부터는 코로나 관련 보조금 증가되었으나, 2020년대비 2021년 코로나가 완화됨에 따라 보조금 규모가 줄어들어 작년대비 세입규모가 약간 감소하였음

### 세입재원별 현황(2021년, 일반회계)



❖ 연도별 주민 1인당 지방세 부담액 현황(일반회계 기준)

(단위 : 천원, 명)

구 분	2017	2018	2019	2020	2021
지방세 결산액	19,647,098	21,294,910	23,119,502	30,936,913	32,699,442
인구수(명)	152,845	150,501	148,113	146,632	143,175
주민1인당 지방세부담액	129	141	156	211	228

2-2. 세출결산(기금포함)

☐ 1년 동안 우리 남구에서 주민복지, 문화관광 진흥, 지역개발 등을 위해 지출한 세출측면에서 본 결산규모 내역입니다.

(단위 : 백만원)

세출 총계	일반회계	공기업 특별회계	기타 특별회계	기금
576,868	469,296	0	3,001	104,570

▶ 결산 총계기준

❖ 연도별 세출결산규모 현황

(단위 : 백만원)

2017	2018	2019	2020	2021
312,000	312,387	368,555	564,356	576,868

▶ 결산 총계기준

☞ 최근 5년간 연평균 증가율은 18.4%이며, 전년대비 일반회계와 특별회계 세출은 감소했으나 기금규모가 증가하여 전체적인 세출규모는 전년대비 2.2% 증가하였음.

## ❖ 세출규모 분야별·연도별 현황(일반회계 기준)

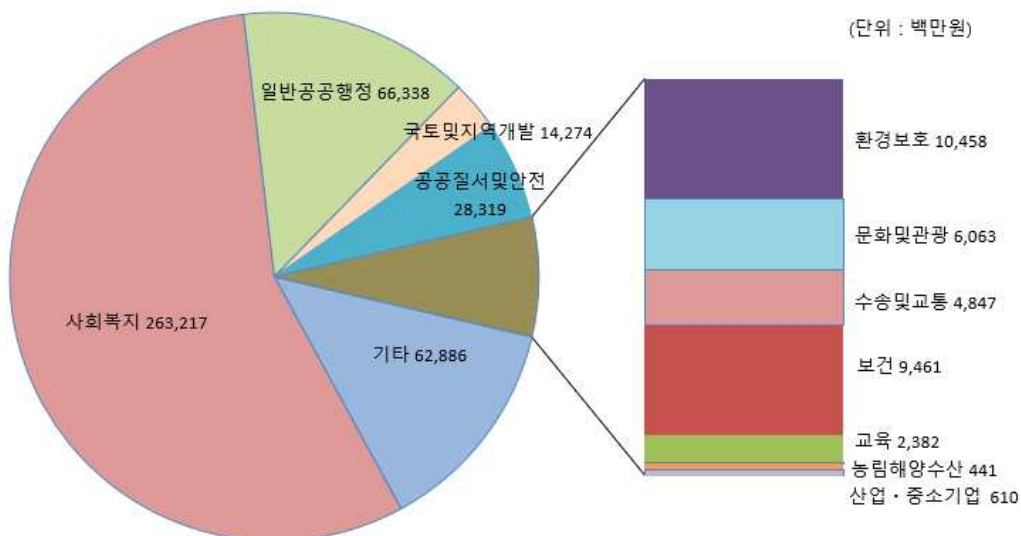
(단위 : 백만원, %)

분야별	연도	2017		2018		2019		2020		2021	
		금액	비중	금액	비중	금액	비중	금액	비중	금액	비중
합	계	305,872	100%	304,385	100%	345,180	100%	492,359	100%	469,296	100%
일반공공행정		25,717	8.41%	21,339	7.01%	37,904	10.98%	57,271	11.63%	66,338	14.14%
공공질서·안전		846	0.28%	1,904	0.36%	727	0.21%	58,288	11.84%	28,319	6.03%
교육		2,608	0.85%	3,791	1.25%	2,157	0.62%	2,207	0.45%	2,382	0.51%
문화 및 관광		15,263	4.99%	8,123	2.67%	6,048	1.75%	4,940	1%	6,063	1.29%
환경 보호		8,635	2.82%	7,869	2.59%	9,313	2.70%	12,768	2.59%	10,458	2.23%
사회 복지		162,655	53.18%	180,800	59.40%	207,838	60.21%	262,363	53.29%	263,217	56.09%
보건		7,901	2.58%	7,579	2.49%	7,970	2.31%	10,003	2.03%	9,461	2.02%
농림해양수산		139	0.05%	152	0.05%	215	0.06%	252	0.05%	441	0.09%
산업·중소기업		2,215	0.72%	572	0.19%	758	0.22%	10,394	2.11%	610	0.13%
수송 및 교통		12,115	3.96%	4,267	1.40%	3,255	0.94%	3,216	0.65%	4,847	1.03%
국토·지역개발		15,600	5.10%	12,974	4.26%	11,017	3.19%	8,726	1.77%	14,274	3.04%
과학기술		0	0%	0	0%	0	0%	0	0%	0	0%
예비비		0	0%	0	0%	0	0%	0	0%	0	0%
기타		52,178	17.06%	55,822	18.34%	57,980	16.80%	61,931	12.58%	62,886	13.40%

### ▶ 세출결산 일반회계 기준

- ☞ 세출에서 큰 비중을 차지하는 사회복지분야, 일반공공행정분야는 지속적으로 금액이 증가하고 있어 세출규모도 매년 증가하고 있음. 그러나 2021년에는 공공질서·안전 분야와 산업·중소기업분야에서 2020년 대비 코로나 관련 보조금이 큰 폭으로 감소하여 2020년대비 2021년 세출규모가 감소하였음

### 분야별 세출규모(2021년, 일반회계)

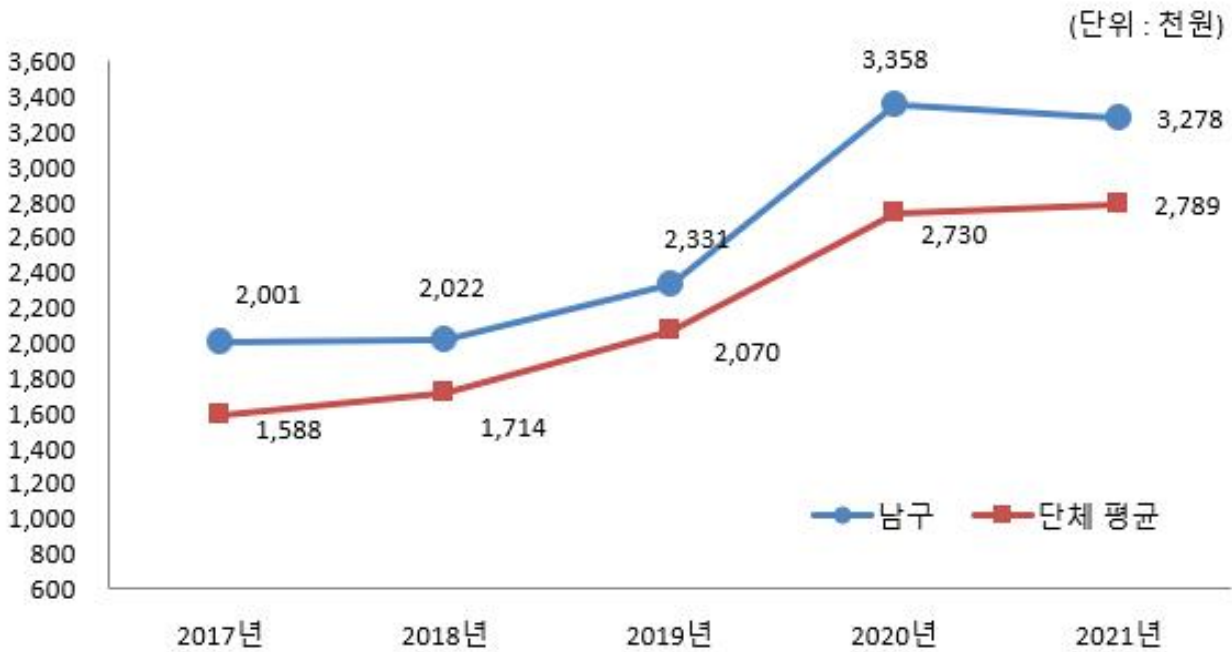


❖ 주민 1인당 세출결산액 연도별현황(일반회계 기준)

(단위 : 천원, 명)

구 분	2017	2018	2019	2020	2021
세출결산액	305,871,854	304,384,510	345,179,938	492,359,039	469,296,089
인구수(명)	152,845	150,501	148,113	146,632	143,175
주민 1인당 세출액	2,001	2,022	2,331	3,358	3,278

유형 지방자치단체와 주민 1인당 세출규모 비교(일반회계)



### 2-3. 기금운영현황

기금이란 예산을 좀 더 탄력적으로 사용하기 위해 예산과는 별도로 조성한 재원으로서, 다음은 우리 남구에서 설립·운영하고 있는 기금별로 재원의 변화를 요약한 표입니다.

(단위 : 백만원)

종류별	구분	'20년도 현재액 (A)	증 감 액			'21년도 현재액 (A+B)	일몰기간
			계 (B=C-D)	조성액 (C)	사용액 (D)		
합 계		62,825	41,095	41,745	650	103,920	
신청사건립기금		5,508	20,065	20,065	0	25,572	19년 10월~23년 12월
통합재정안정화기금 (재정안정화계정)		50,242	20,383	20,383	0	70,625	20년 10월~25년11월
통합재정안정화기금 (통합계정)		4,195	927	927	0	5,122	20년 10월~25년11월
식품진흥기금		198	△26	58	84	173	법정 기금
재난관리기금		1,654	△134	220	354	1,520	
자활기금		1,001	△98	92	190	904	
옥외광고발전기금		27	△23	0	23	4	

- ▶ '21년 결산결과 기금결산보고서의 총괄 현황
- ▶ 일몰기간 : 조례 등에 의하여 정한 기금을 운용할 수 있는 기간

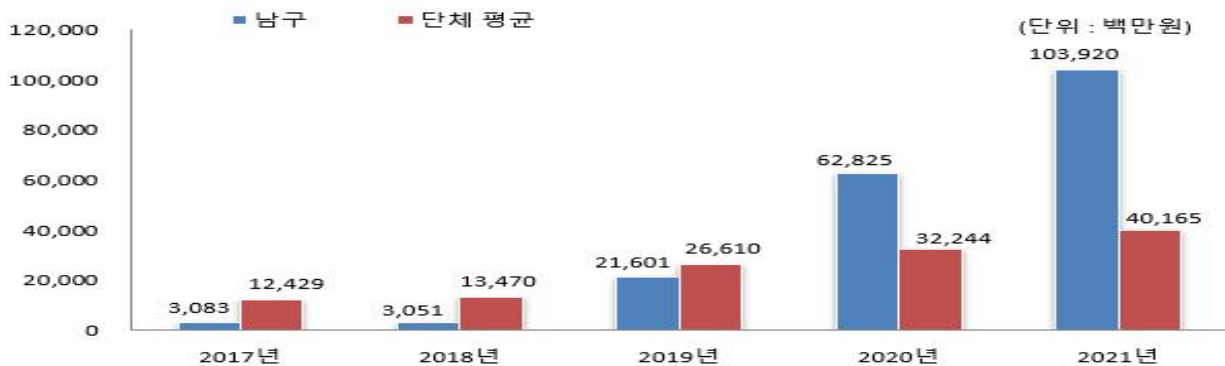
### 연도별 기금현황

(단위 : 백만원)

2017	2018	2019	2020	2021
3,083	3,051	21,601	62,825	103,920

- ▶ 연도별 결산결과 기금결산보고서 총괄현황의 기준연도 현재액

### 유형 지방자치단체와 기금운용 현황 비교



2020년 신설한 통합재정안정화기금과 신청사건립기금 조성액이 증가하여 기금규모가 증가하였음

## 2-4. 지역통합재정통계

- 지방자치단체, 공공기관(지방공사·공단 및 지방자치단체 출자·출연기관) 및 교육재정을 포괄한 지역별 종합적 재정상황을 나타낼 수 있는 결산기준의 지역통합재정통계입니다.

### ❖ 대구광역시 남구 지역통합 재정상황

(단위 : 백만원)

구분	대상회계/기관 수	세입(A)	세출(B)	잉여금(A-B)	자산(C)	부채(D)	부채/자산(D/C, %)
계(=a+b+c-A-B)		637,375	535,758	101,617	601,342	17,118	2.85%
자치단체(a)		637,375	535,758	101,617	601,342	17,118	2.85%
지방공공기관(b)		0	0	0	0	0	0%
교육재정(c)		0	0	0	0	0	0%
내부거래(A+B)		0	0	0	0	0	0%

### ❖ 대구광역시 남구 지역통합 재정상황 활용지표

(단위 : 백만원, %)

구분	계(=a+b+c-A-B)	자치단체(a)	공공기관(b)	교육재정(c)	내부거래A(A)	내부거래B(B)
재정규모 활용지표	▪ 인건비결산액/세입결산액	9.24%	9.24%	0%	0%	0%
	▪ 인건비결산액/자체수입	97.20%	97.20%	0%	0%	0%
	▪ 행사관련경비/세출결산액	0.11%	0.11%	0%	0%	0%
	▪ 업무추진비/세출결산액	0.10%	0.10%	0%	0%	0%
	세입결산액	637,375	637,375	0	0	0
	세입결산액 중 자체수입	60,579	60,579	0	0	0
	세출결산액	535,758	535,758	0	0	0
	세출결산액 중 인건비	58,882	58,882	0	0	0
	세출결산액 중 행사관련경비	599	599	0	0	0
	세출결산액 중 업무추진비	524	524	0	0	0
재정상태 활용지표	▪ 부채/자산	2.85%	2.85%	0%	0%	0%
	▪ 부채/환금자산	8.15%	8.15%	0%	0%	0%
	▪ 차입부채/재정자금	0%	0%	0%	0%	0%
	자산	601,342	601,342	0	0	0
	부채	17,118	17,118	0	0	0
	환금자산(유동자산-기타유동자산+일반미수금)+장기금융상품+(장기대여금-학자금위탁대여금)+기타투자자산	210,139	210,139	0	0	0
	재정자금(현금 및 현금성 자산+장·단기금융상품)	205,537	205,537	0	0	0
	차입부채(장기차입부채 + 유동성 장기차입부채)	0	0	0	0	0

- 지방교육재정부문은 광역 시·도 단위 자료입니다.
- 내부거래A : 자치단체와 공공기관간의 거래입니다.
- 내부거래B : 지방정부(자치단체와 공공기관)와 지방교육재정간의 거래입니다.
- 지역별 보다 자세한 내용은 다음의 링크를 참조하십시오. ([재정365](#))